

- 1
- 2
- 3
- 4
- 5
- 6
- 7
- 8
- 9
- 10
- 11
- 12
- 13
- 14
- 15
- 16
- 17
- 18

MATERIALE

Legha di zinco pressofusa, rivestimento in resina epossidica, colore nero RAL 9005 (SW) o grigio RAL 9006 (SR), finitura mat.

GUARNIZIONE DI TENUTA

Gomma sintetica NBR colore nero, incollata al corpo maniglia.

VITI (SOLO PER GN 7330-A)

Acciaio INOX AISI 304 a testa svasata piana con rivestimento in poliammide nel sotto testa.

PROTEZIONE IP

Grado di protezione IP 66 come da Tabella EN 60529 (a pag. A-19). (solo per esecuzioni con guarnizione di tenuta).

ESECUZIONI STANDARD

Montaggio frontale per mezzo di fori passanti per viti M5 a testa svasata piana, comprese nella fornitura:

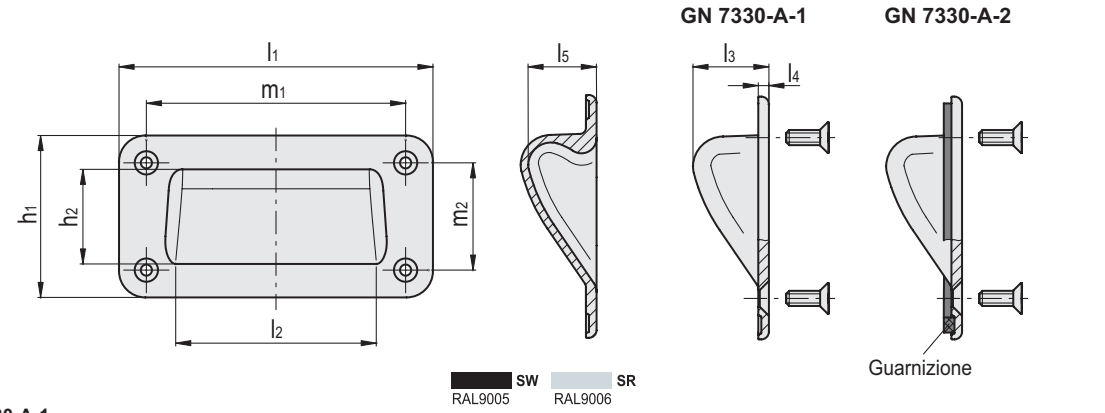
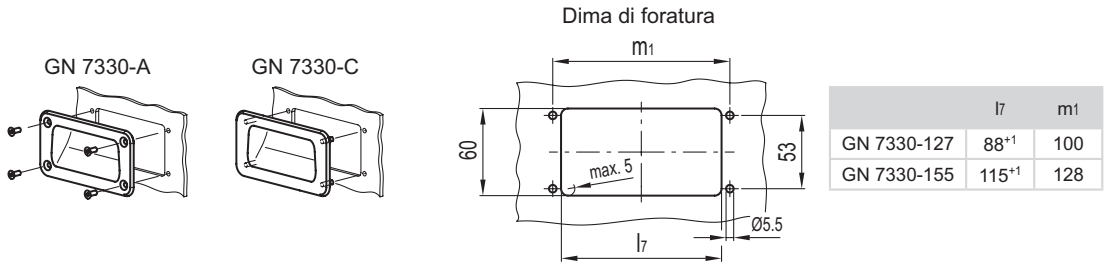
- GN 7330-A-1: senza guarnizione di tenuta.
- GN 7330-A-2: con guarnizione di tenuta.

Montaggio posteriore per mezzo di n°4 viti M5 saldate al corpo maniglia:

- GN 7330-C-1: senza guarnizione di tenuta.
- GN 7330-C-2: con guarnizione di tenuta.

ISTRUZIONE DI MONTAGGIO

Praticare nella lamiera la foratura secondo la dima indicata.

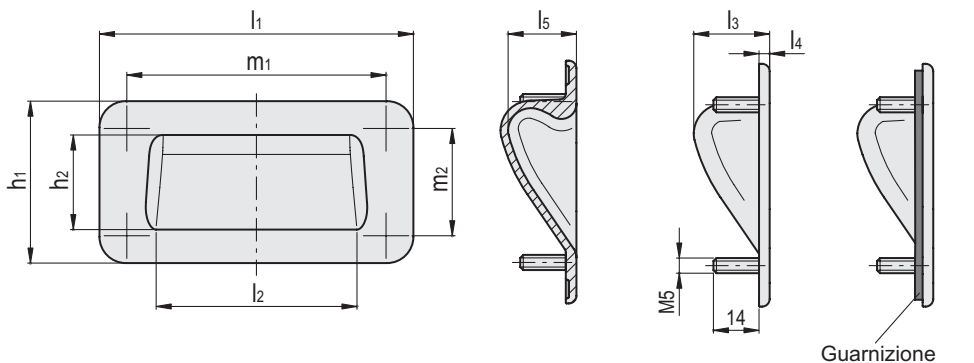


GN 7330-A-1

Codice	Descrizione	l1	l2	l3	l4	l5	h1	h2	m1	m2	⚖
GN.30352	GN 7330-127-A-1-SW	127	72	25	3.5	22.5	80	43	100	53	247
GN.30372	GN 7330-155-A-1-SW	155	99	25	3.5	22.5	80	43	128	53	290
GN.30351	GN 7330-127-A-1-SR	127	72	25	3.5	22.5	80	43	100	53	234
GN.30371	GN 7330-155-A-1-SR	155	99	25	3.5	22.5	80	43	128	53	288

GN 7330-A-2

Codice	Descrizione	l1	l2	l3	l4	l5	h1	h2	m1	m2	⚖
GN.30354	GN 7330-127-A-2-SW	127	72	25	3.5	22.5	80	43	100	53	252
GN.30374	GN 7330-155-A-2-SW	155	99	25	3.5	22.5	80	43	128	53	300
GN.30353	GN 7330-127-A-2-SR	127	72	25	3.5	22.5	80	43	100	53	250
GN.30373	GN 7330-155-A-2-SR	155	99	25	3.5	22.5	80	43	128	53	325



GN 7330-C-1

Codice	Descrizione	l1	l2	l3	l4	l5	h1	h2	m1	m2	⚖
GN.30356	GN 7330-127-C-1-SW	127	72	25	3.5	22.5	80	43	100	53	249
GN.30376	GN 7330-155-C-1-SW	155	99	25	3.5	22.5	80	43	128	53	312
GN.30355	GN 7330-127-C-1-SR	127	72	25	3.5	22.5	80	43	100	53	246
GN.30375	GN 7330-155-C-1-SR	155	99	25	3.5	22.5	80	43	128	53	311

GN 7330-C-2

Codice	Descrizione	l1	l2	l3	l4	l5	h1	h2	m1	m2	⚖
GN.30358	GN 7330-127-C-2-SW	127	72	25	3.5	22.5	80	43	100	53	249
GN.30378	GN 7330-155-C-2-SW	155	99	25	3.5	22.5	80	43	128	53	317
GN.30357	GN 7330-127-C-2-SR	127	72	25	3.5	22.5	80	43	100	53	260
GN.30377	GN 7330-155-C-2-SR	155	99	25	3.5	22.5	80	43	128	53	316

